



# Exploitation des données AX

Par :  
Daniel Deschênes  
Dominic Bélair





# Exploitation des données AX



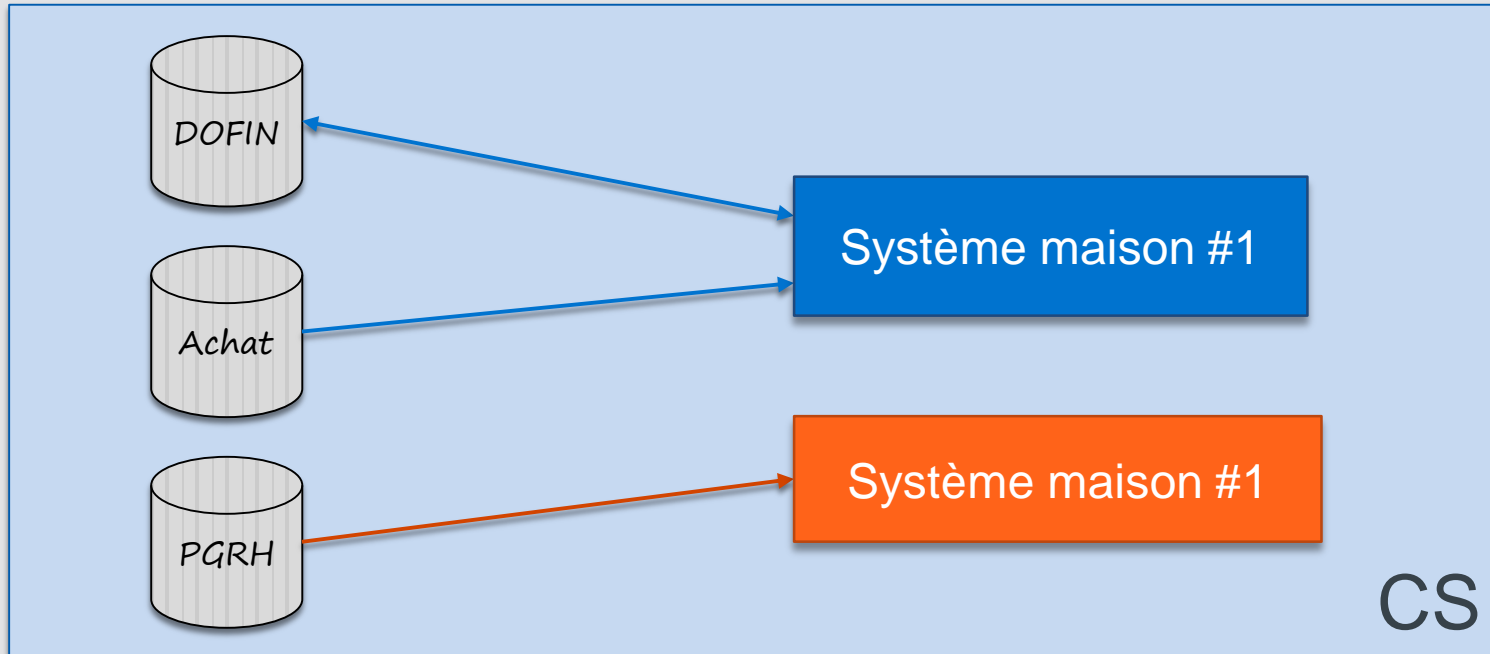
- Mise en contexte et historique
- Description et mise en place
- Quête d'un outil BI
- Prochaines étapes



# Mise en contexte et historique



## ➤ Besoin des CS vis-à-vis Mozaïk-AX

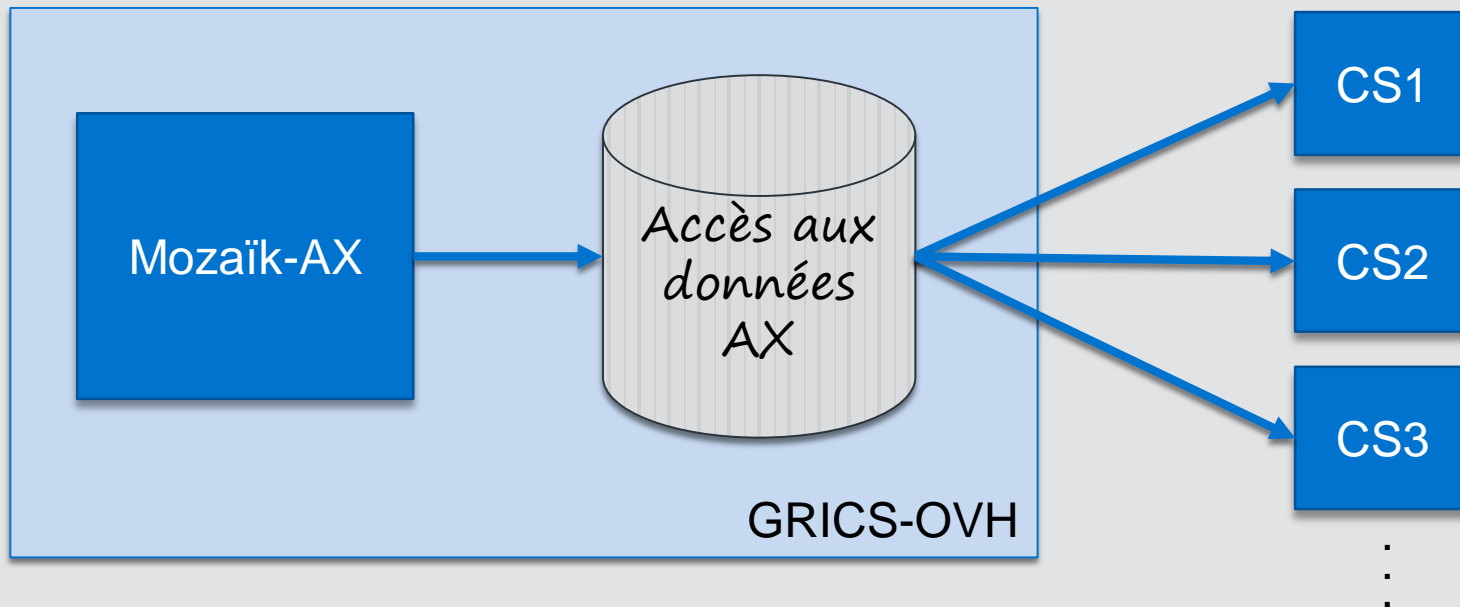




# Mise en contexte et historique



➤ Solution: un accès aux données AX





# Mise en contexte et historique



## ➤ Pilotage de l'accès aux données AX

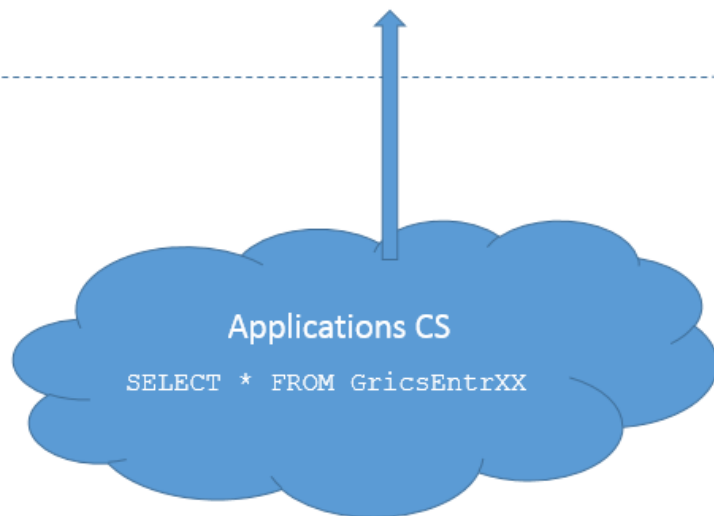
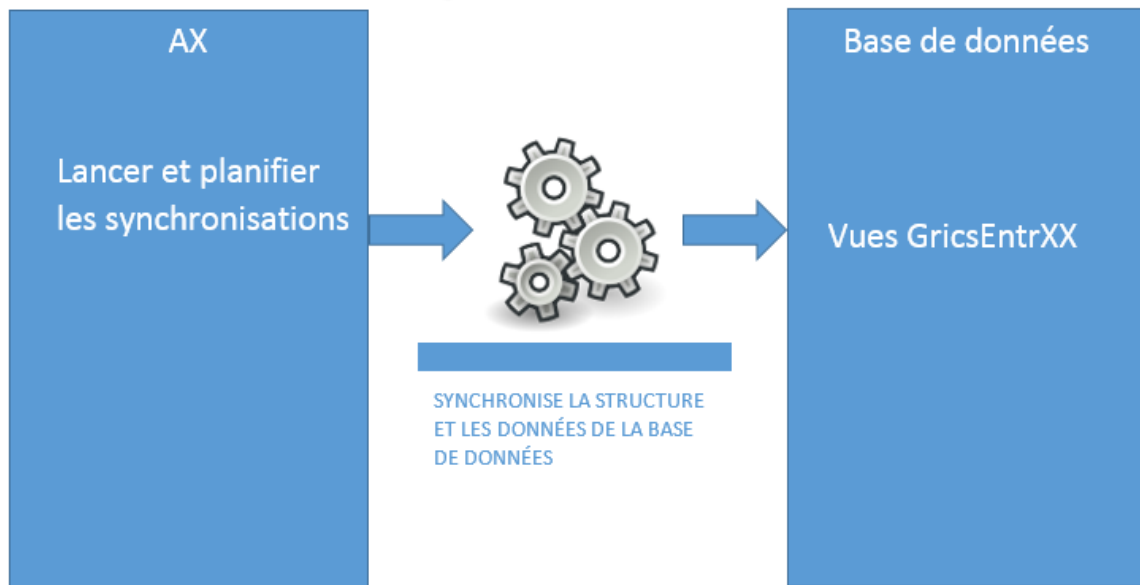
- CS impliquées:
  - CS Bois-Francs
  - CS Rives-du-Saguenay
  - CS de la Jonquière
- GL, comptabilité client et autres
- Bilan et recommandations prévus à l'automne



# Description et mise en place



espacemozaik.ca





# Synchroniser les données



- Synchroniser les données
- Planifier

Synchroniser les données de l'entrepôt

Microsoft Dynamics AX (1)

Synchroniser les données de l'entrepôt

Général Traitement par lots

**Général** Identification

Traitement par lots:  Description de la tâche: Synchroniser les données de l'entrepôt

Groupe de traitement par lots:  Répétition

Privé:  Alertes

Date de début : 2016-11-04 (09:25:25) (GMT-05:00) Est (É.-U. et Canada)

OK Annuler

Sélectionner pour exécuter cette tâche sous forme de traitement par lots





# Mise en place



- Mise en place rapide
  - Une instance SQL par client
  - Sécurité des données
  - Lié aux livrables Mozaïk



# Diffusion de l'information



- <http://doc.entrepot.espacemozaik.ca>
- Dictionnaire de données Mozaïk AX
- Rapidité à laquelle on peut fournir la documentation
- Exemple de requêtes SQL
- Offre de service à venir



# Exploitation des données



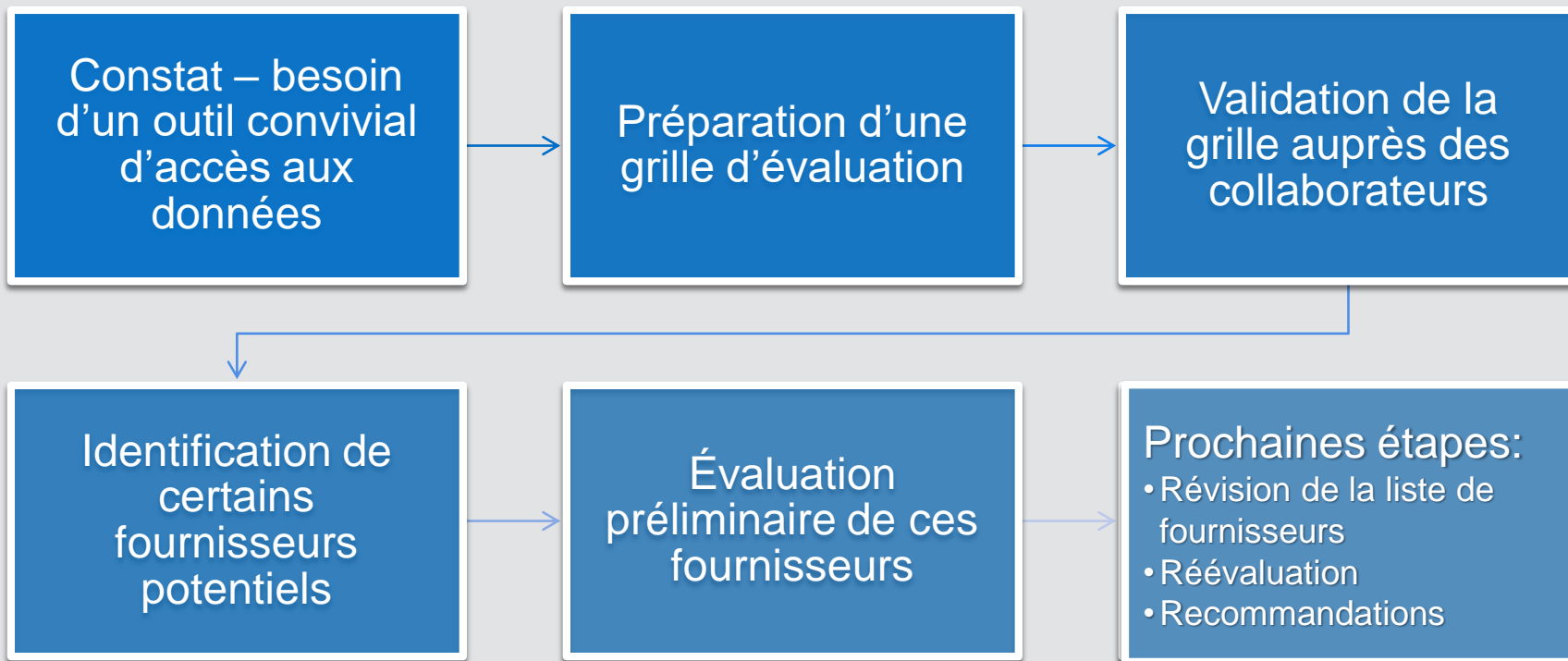
- Infini
- SQL Management Studio
- Access
- SSRS ou autre outil de rapport
- Power BI ou autre outil BI



# Quête d'un outil BI



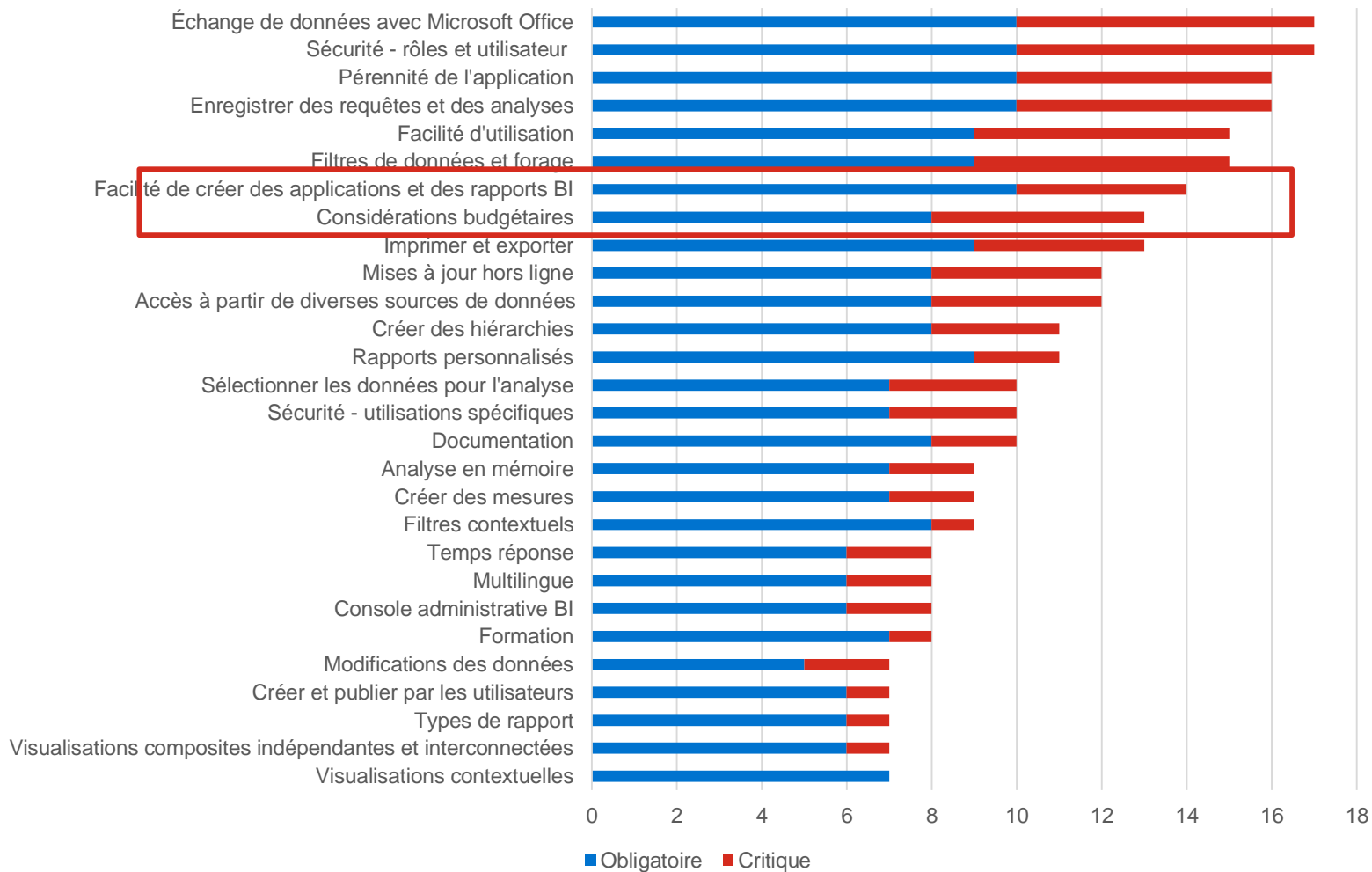
# Outil BI - État d'avancement





# Outil BI - Sondage collaborateurs

## Sondage CS - Outil BI





# Un outil de rapport flexible et convivial remplacerait:



- A) 90-100% de nos apps maison
- B) 70-80%
- C) 50-70%
- D) Moins de 50%

[www.grics.ca/142](http://www.grics.ca/142)







# Outil BI – Prochaines étapes



- Finaliser le pilotage et rendre accessible
- Définir les prochains éléments de données à inclure
- Définir le modèle d'évolution de la plateforme d'accès aux données AX





Pour plus de  
renseignements



[www.grics.ca](http://www.grics.ca)  
514 251-3730  
[info@grics.ca](mailto:info@grics.ca)

